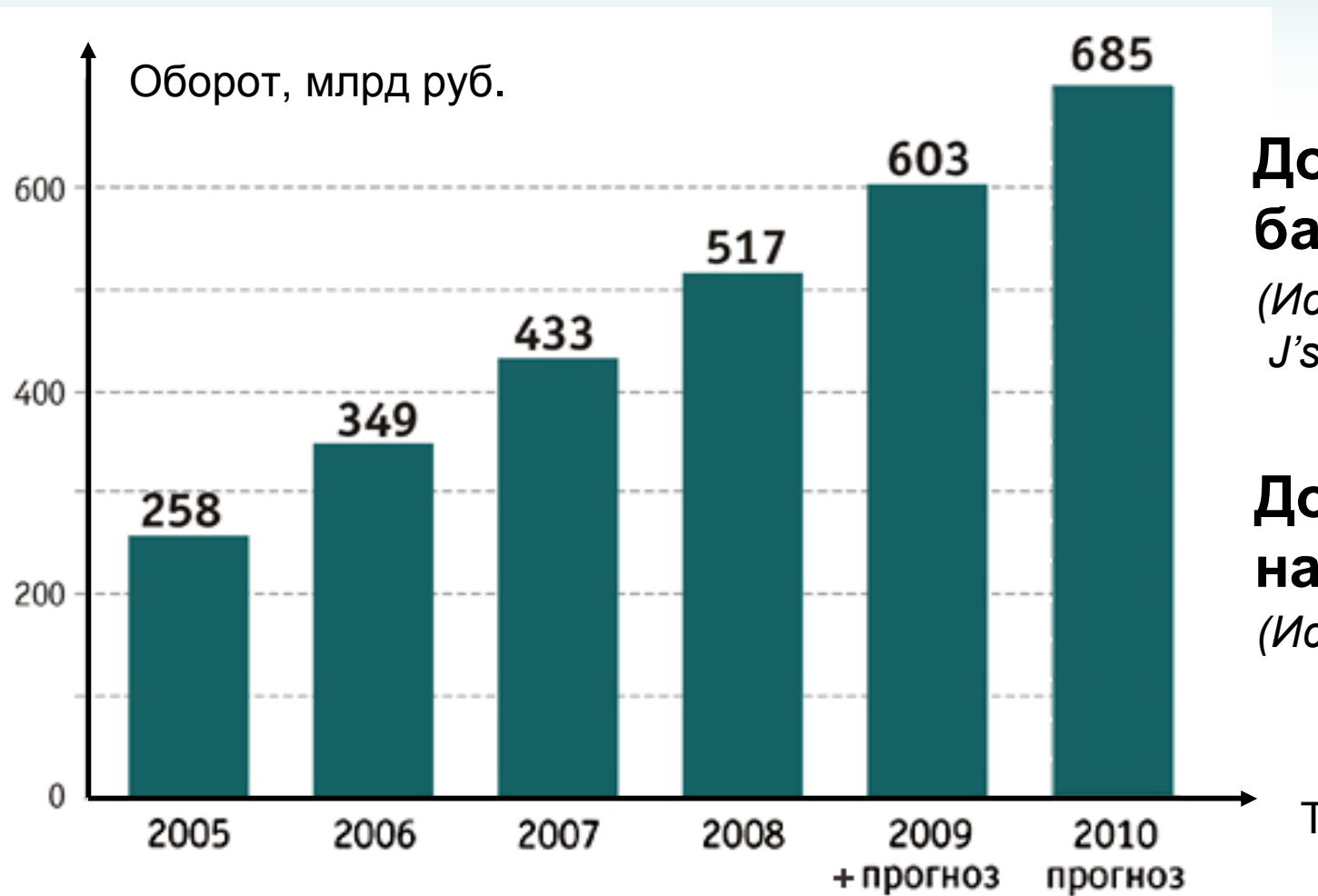


**Рынок моментальных платежей –
территория новых возможностей
для банков в период кризиса**

Рынок моментальных платежей



Доля интернет-банкинга – 4%

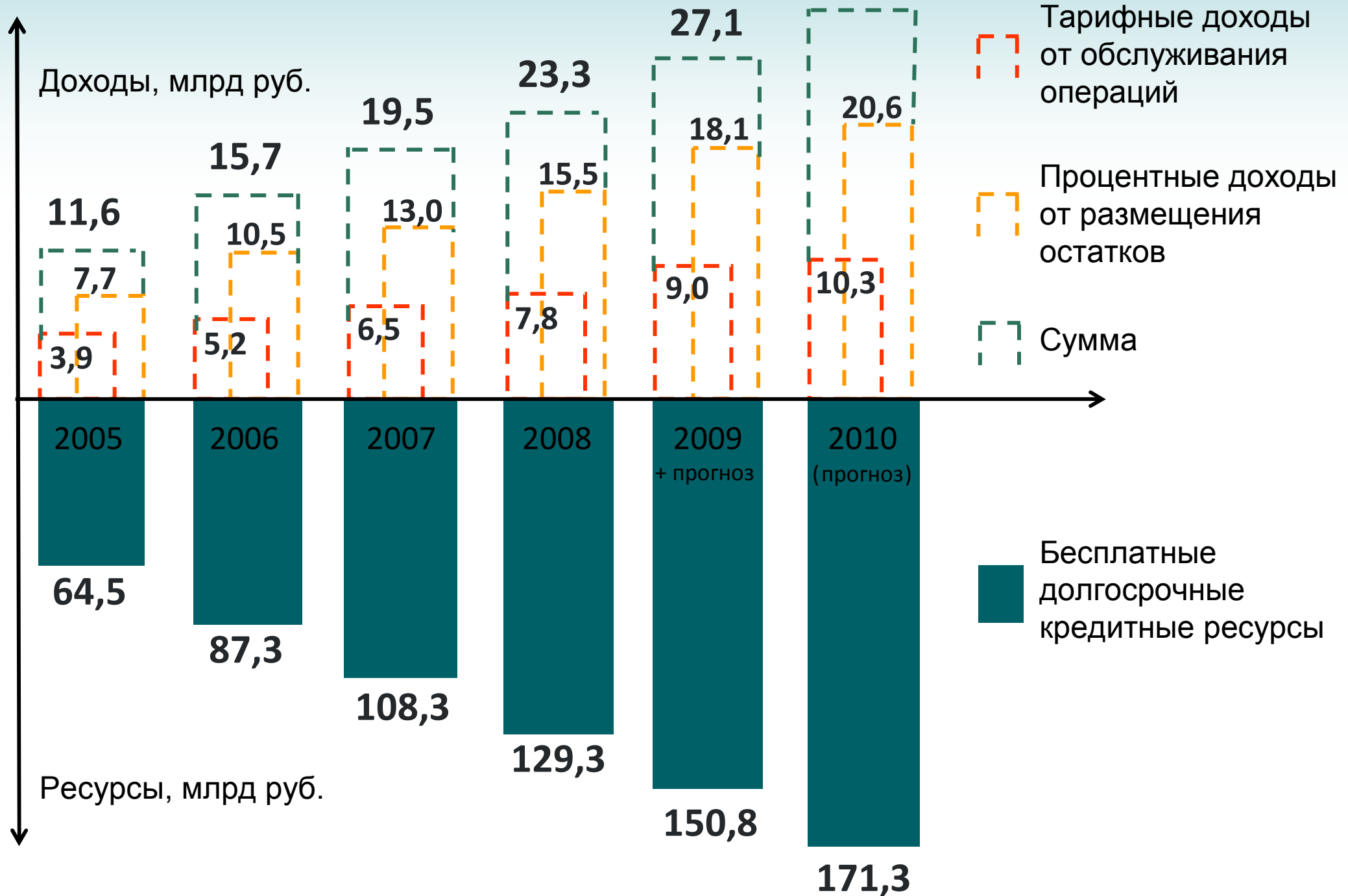
(Источники: Gartner Group, J'son & Partners)

Доля платежей на банкоматах – 10%

(Источник: HandySolutions)

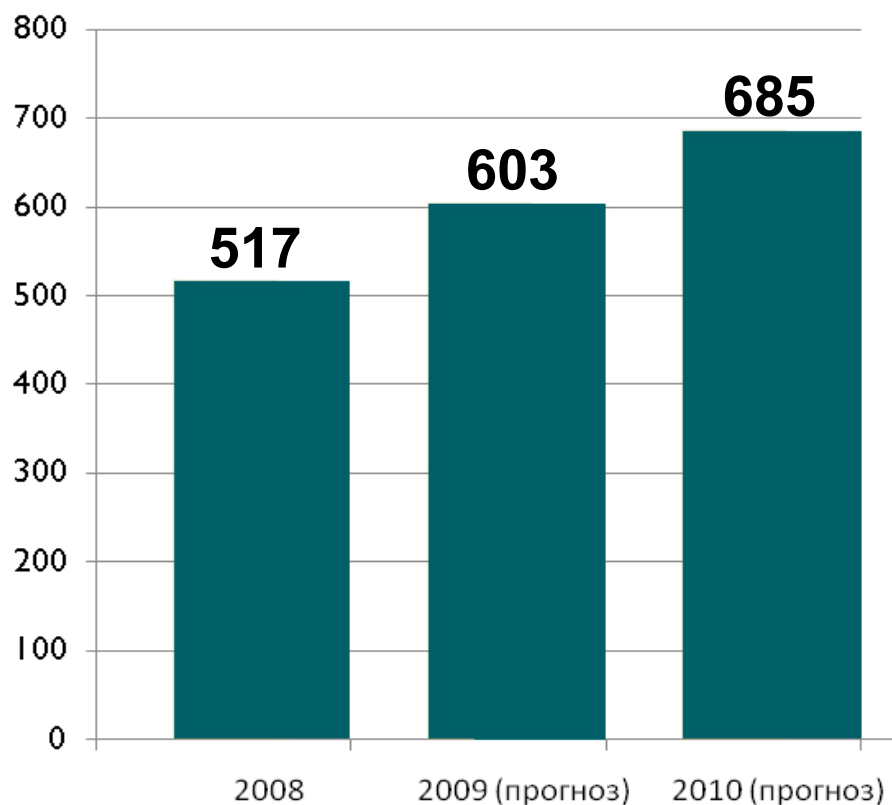
- Создан «терминальщиками»
- Развит «терминальщиками»
- Банки до сих пор практически не присутствуют на этом рынке

Банковские потери



Рынок моментальных платежей - 2

Текущий рынок:



+

Дополнительная емкость:

- **1,7** трлн руб. **ЖКХ** (1 млрд)
- **328** млрд руб. **авиа- и ж/д билеты** (0,2 млрд)
- **625** млрд руб. **погашение кредитов** (25 млрд)
- **еще неосвоенные сегменты**

Сравнение платежных инструментов

	Cash-in	Интернет-банкинг
Доступность:		
- по дистанции	—	+
- по времени	—	+
Конфиденциальность	—	+
Крупные суммы	—	+
Сдача	—	+
Претензионная работа	—	+
Комиссия с клиента	—	+
Спектр сервиса	—	+
Привычность	+	—

Рыночные условия для интернет-банкинга

На сегодня в России:

I. 115 млн человек правоспособного населения
58 млн работающих банковских карт

II. 40 млн интернет-пользователей

из которых

21 млн пользуются Интернетом на работе
31 млн пользуются Интернетом дома

III. 140 млн абонентов сотовой связи

из которых

36,5 млн подключены к Интернету
5 млн активно пользуются Интернетом

Основные принципы внедрения интернет-банкинга

Состав	Варианты		Вступить в мультибанковскую интернет-систему
	Разработать	Купить	
IT-технология	(T, hr, \$) - 1	(T, h, \$) - 1'	_____
Эквайринговая сеть	(T, hr, \$) - 2	_____	_____
Бизнес-процесс	(T, hr, \$) - 3	(T, hr, \$) - 3'	_____
Вовлечение клиентов	(T, hr, \$) - 4	(T, hr, \$) - 4'	(T, hr, \$) - 4''

(T, hr, \$) - время, кадры, деньги

СПАСИБО ЗА ВНИМАНИЕ!

Черноморов С.А.

Председатель Совета директоров
системы HandyBank